

DE



Concorde

REISEMOBILE AUS LEIDENSCHAFT



LINER CENTURION

AB 12 TONNEN

PREISLISTE 2025

Gültig ab 01.07.2024





INHALT

SERIENAUSSTATTUNG

4

LINER

TECHNISCHE DATEN
SONDERAUSSTATTUNG

16
22

CENTURION

TECHNISCHE DATEN
SONDERAUSSTATTUNG

34
36

SERIENAUSSTATTUNG

FAHRGESTELL	LINER		CENTURION
	ATEGO	ACTROS	ACTROS
Isolierte, schallgedämmte Motorraumabdeckung	•	•	•
6-Zylinder Turbodieselmotor Euro VI e mit Heckantrieb und Zwillingsbereifung	•	•	•
Automatisiertes 8-Gang-Getriebe	•	–	–
Automatisiertes 12-Gang-Getriebe PowerShift 3	–	•	•
Differenzialsperre für Hinterachse	•	•	•
Antriebsschlupfregelung (ASR)	•	•	•
Vollluftfederung mit der Funktion „Heben und Senken“	•	–	–
Vollluftfederung mit der Funktion „Heben und Senken“, Hinterachse mit 4 Luftbälgen	–	•	•
Bereifung Vorderachse	285 / 70R19,5	355 / 50R22,5	355 / 50R22,5
Bereifung Hinterachse mit Traktionsprofil (M+S-Kennung)	285 / 70R19,5	315 / 60R22,5	315 / 60R22,5
Scheibenbremsen an der Vorder- und Hinterachse	•	•	•
Zwei-Kreis-Druckluftbremse	•	•	•
Elektronisch geregeltes Anti-Blockier-System (ABS)	•	•	•
Stabilitätsregel-Assistent (ESP)	•	•	•
Reifendruck Kontrollsystem	Option	•	•
Verkehrszeichenassistent	•	•	•
Active Sideguard Assist 2	•	•	•
Front Guard Assist	•	•	•
Aufmerksamkeitsassistent	•	•	•
Active Brake Assist 6	•	•	•
High Performance Motorbremse	Option	Option	•
Spurhalteassistent mit Warntongeber	•	•	•
Hydraulische Hubstützenanlage	Option	Option	•
Fahrgestellverbreiterung der Hubstützenanlage hinten für stabilen Stand	–	•	•
Tempomat	•	•	•
Licht- und Regensensor	•	•	•
Predictive Powertrain Controlle (PPC) Satelliten gesteuerter Tempomat	–	•	•
Drehstrom-Lichtmaschine 24 V / 150 A inklusive 2 x 45 A Ladewandler 24 V / 12 V (zum Laden der Aufbaubatterien)	•	•	–
Drehstrom-Lichtmaschine 24 V / 150 A inklusive 2 x 30 A Ladewandler 24 V / 24 V (zur Ladung der Aufbaubatterien)	–	–	•
Elektrische Vorbereitung Anhängerkupplung	•	•	•

SERIENAUSSTATTUNG

FAHRGESTELL	LINER		CENTURION
	ATEGO	ACTROS	ACTROS
Kraftstofftank	180 l	390 l	390 l
Klimaanlage Fahrerhaus	•	•	–
Klimaautomatik Fahrerhaus mit Restwärmenutzung	–	Option	•
Tagfahrlicht	•	•	•
Xenon-Frontscheinwerfer mit Scheinwerferreinigungsanlage	•	–	–
LED-Hauptscheinwerfer inklusive LED-Tagfahrlicht und Scheinwerferreinigungsanlage	–	•	•
Leder-Multifunktionslenkrad	Option	Option	•
Lenkrad in Höhe und Neigung verstellbar	•	•	•
Fernbedienungsschlüssel mit Keyless-Start-Funktion	•	•	•
Doppelton-Druckluftfanfare	Option	Option	•
Eigenständiges, fahraktives Armaturenbrett inklusive Ablagen	•	–	–
Multimedia Cockpit mit 12" Primär- und 10" Sekundärdisplay	–	Option	•
Navigationssystem mit LKW-Software	–	Option	•
Warndreieck, Verbandskasten, Warnleuchte und Unterlegkeil	•	•	•
Pannenset (Sicherungsbox und zwei Warnwesten)	•	•	•
Edelstahl-Radzierblenden	•	•	•
Elektrische Feststellbremse	–	•	•
MirrorCams mit schwarzem Gehäuse und 2 Farbdisplays an den A-Säulen anstatt Außenspiegel	Option	Option	Option / T-Modelle Serie

SERIENAUSSTATTUNG

AUFBAU	LINER		CENTURION
	ATEGO	ACTROS	ACTROS
Armaturenbrett und -Abdeckung mit Kunstleder Bicolor „Mocca / Vanille“ bezogen	•	•	•
Panorama-Verbundglas-Windschutzscheibe mit PVB-Folie, die UV-Strahlen filtert und die Sonneneinstrahlung reduziert, sowie Noise-Control Schalldämmung	•	•	I-Modelle
Windschutzscheibe während der Fahrt beheizbar	•	•	I-Modelle
Elektrisches Sonnenschutzrollo Frontscheibe	•	•	•
Isolierverglaste Fahrerhaus-Seitenscheiben, getönt, mit Verdunklungsplissee (auch als Sonnenschutz während der Fahrt) und Fliegenrollo, Rahmen thermisch getrennt	•	•	I-Modelle
Doppelverglaste, rauchgrau getönte Kunststoff-Fenster im Wohnraum, ausstellbar, mit Verdunklungsplissee und Fliegenrollo	•	•	–
Echtglasfenster im Wohnraum, doppelverglast und getönt, ausstellbar, mit Verdunklungsplissee und Fliegenrollo	Option	Option	•
Isolierrollladen für Windschutzscheibe mit elektrischer Betätigung	•	•	I-Modelle
Hochstabile, langlebige Aluminiumverbundbauweise Solidtherm	•	•	•
Kältebrückenfreie, vollisolierte Wandverbindungstechnik mittels hochverdichteter PU-Massivprofile	•	•	•
Slideout für Wohnbereich und Küche, Dach und Seitenwände beheizt	–	–	•
Komplett isoliertes Fahrerhaus	•	•	I-Modelle
Heizkörper zwischen Isolierrollladen und Frontscheibe	•	•	I-Modelle
40 mm Wandstärke, davon 38 mm geschlossenzelliger RTM-Hartschaum	•	•	•
Wände, Dach und Unterboden innen und außen in hochwertigem Aluminium, in Sandwichbauweise	•	•	•
Außenblech glatt, weiß einbrennlackiert	•	•	•
Seitenwandbeplankung mit Securitglas schwarz	Option	Option	•
Komplett begehbare Dach links und rechts der Dachfenster	•	•	•
Aluminium-Dachprofileleisten mit Regenwasserführung zur Reduzierung von Seitenwandverschmutzungen	•	•	•
Vorderfront aus hochstabilem, korrosions- und verrottungsfreiem Glasfaserverbundmaterial	•	•	I-Modelle
Doppelboden mit Spaceframe-Rohrrahmen	–	–	•
Doppelboden mit Versteifungsrahmen und Busklappen-Schürzensystem aus GfK mit Aluminium-Scharnierband mit Gummiseele	–	Option	•
Stauraumklappen mit Aluminiumguss-Scharnieren und pflegeleichtem, hochwertigem Nadelfilz an der Innenseite, Rahmen thermisch getrennt	•	•	–
Seitenschürzen aus hochstabilem, korrosions- und verrottungsfreiem Glasfaserverbundmaterial	•	•	•

SERIENAUSSTATTUNG

AUFBAU	LINER		CENTURION
	ATEGO	ACTROS	ACTROS
Zentralverriegelung für sensorgesteuerte Busklappen mit LED-Rückmeldung im Armaturenbrett	–	Option	•
Heckwand in Glasfaserverbund-Sandwich mit PU-Schaumkern und Dachspoiler	•	•	•
Beheizter Doppelboden mit ca. 470 mm Höhe, seitlich über Außenklappe zugänglich	•	•	•
Schwerlastrollen am Heck	•	•	•
Sandwichunter- und Sandwichzwischenboden mit 40 mm bzw. 30 mm dickem RTM-Schaum, Bodenisolierung gesamt 70 mm	•	•	•
Radkästen Hinterachse in vollisolierter Sandwichbauweise	•	•	•
Heckgarage beleuchtet, mit Garagentüren links und rechts (nicht Pkw Garage) und Verzurrstienen	•	•	•
Heckgaragentür mit Concorde „Lift up“-System mit hydraulischem Antrieb zum Öffnen und Schließen der Heckklappe (nur G-Modelle)	•	•	•
Heckgaragenboden mit Aluminium-Riffelblech-Verkleidung	•	•	•
Heckgarage beleuchtet, mit PKW-Auffahrrampen, Seilwinde, Verzurrstienen (nicht in Verbindung mit Busklappen) und Heckgaragentür (nur G-Modelle)	•	•	•
Innenliegende, beleuchtete Einstiegsstufe, beheizt	•	•	•
Außenliegende, elektrisch ausfahrbare Einstiegsstufe mit Sicherheitsschaltung und Beleuchtung	•	–	–
Außenliegende, hydraulisch drehbare Einstiegsstufe mit Sicherheitsschaltung und Beleuchtung mit einsteckbarem Geländer	–	•	•
Eingangstür mit Fenster	•	•	•
King Size Eingangstür „Security Plus“ mit Zahlenkombination-Sicherheitsschloss, Funkfernbedienung und Schlüssel-Notschalter, Türsicherung „Interstop“	•	•	•
Fliegengitter für Auftaktür	•	•	•
Luxus-Fahrerhaus-Schwingsitze, luftgefedert, mit Lordosenstütze und Sitzheizung	•	•	•
Frontsichtschutzrollo „Privacy“ (variabler Sichtschutz von unten nach oben)	•	•	I-Modelle
Reisebus-Außenspiegel mit Weitwinkel, elektrisch beheizbar und verstellbar	•	•	I-Modelle
Bugspiegel für Reisebus-Außenspiegel	Option	Option	I-Modelle
Reisebus-Scheibenwischeranlage	•	•	I-Modelle
2 x Doppel-USB-Ladesteckdose	•	•	•

SERIENAUSSTATTUNG

WOHNRAUM / SCHLAFRAUM	LINER	CENTURION
Möbelklappen und -türen:		
- Ebano Silver (beidseitig foliert) mit Griffleisten in Edelstahl-Optik auf den Möbelklappen	•	–
- Möbelbau in Atlas Zeder mit eingelassenen Lisenen in Edelstahl-Optik auf den Möbelfronten	Option	•
Slide-Out Wohnen		
GFK-Sandwich Aussenwände mit 38 mm Isolierung		
Dach und Seitenwände elektrisch beheizbar zum Abtauen der Gummidichtungen		
Umlaufende pneumatische Abdichtung angeschlossen an Druckluftanlage, Vakuumpumpe	–	•
Mechanische Dichtung in Fahrstellung zusätzlich für Staub- und Spritzwasserschutz mit patentierter Tropfwasserrinne		
Slide-Out mit hydraulischem Antrieb		
Ebener Wohnraumboden vom Armaturenbrett bis zum Heckbett	•	•
Wand- und Deckenverkleidung mit schallabsorbierender Gewebestruktur	•	•
Objektbodenbelag im Yacht-Style	•	–
Objektbodenbelag „Amtico“ im Yacht-Style	–	•
Sitzgruppe ergonomisch geformt, hochwertige Stoff- / Mikrofaser-Polsterung mit Reißverschlüssen (Aufbau), auch bei den Fahrerhaussitzen	•	–
Multifunktionscouch links mit gurtgesichertem Sitzplatz	•	–
Havanna-Lounge mit Relaxfunktion. Stufenlose elektrische Sitz- / LiegeEinstellung und Barversion mit ausziehbarem Tisch	–	•
Hochwertige Nappa-Leder-Polsterung, auch bei den Fahrerhaussitzen	–	•
Schiebegardine in hoher Qualität	•	–
Holzstab-Jalousien im Wohnraum und Schiebegardine in hochwertiger Qualität im Schlafraum	Option	•
Geräumiger Kleiderschrank mit LED-Beleuchtung	•	•
Heckbett mit Unterfederung, verstellbarem Kopfteil und komfortabler Kaltschaum-Matratze	•	•
Doppelverglaste Panorama-Dachluke (Heki 3) mit Beleuchtung, Fliegenrollo und Verdunklungsplissee im Wohnraum ¹	•	–
Dachlüftungskonzept mit:		
- zwangsbe- und entlüftetem Innenraum	–	•
- abgehängter Decke zur optimalen Luftführung		
Mini-Heki mit Fliegenrollo und Verdunklungsplissee im Schlafraum ¹	•	–
Hochwertiger Wohnraumtisch	•	•

SERIENAUSSTATTUNG

WOHNRAUM / SCHLAFRAUM	LINER	CENTURION
Mediawand in Fahrtrichtung rechts vorne	–	•
TV-Mediawand (Schlafraum)	•	•
Vitrine mit Einlegeböden inklusive passendem Gläser Sortiment mit LED-Beleuchtung	•	•
Garderobe im Eingangsbereich mit LED-Beleuchtung und ausziehbarem Flaschenfach	•	–
Lichtbaldachine mit LED-Spots und indirekter Beleuchtung in hochwertiger Bespannung aus Kunstleder	•	•
Stabiler Metallgriff als Einstiegshilfe	•	•
3 x 230 V Steckdosen (1 x Wohnraum und 2 x Schlafraum)	•	•
3 x USB Doppelsteckdose (1 x Wohnraum und 2 x Schlafraum)	•	–
Steckdosen Wohnraum 2 x 230 V / 2 x USB	–	•
Steckdosen Schlafraum 2 x 230 V / 2 x USB	–	•
Wandverkleidung bei Doppel- / Einzelbetten im Fahrzeugheck mit Kunstlederkassetten (grundrissabhängig)	•	•
Möbelbau Fahrerhaus mit Oberschränken über Fahrer- und Beifahrerseite	•	I-Modelle
Sicherheitslüftung in Baldachin integriert	–	•
Teppich im Schlafraum	Option	•

¹Die Position der Dachfenster kann auf Grund der Deckenbaldachine nicht geändert werden.

SERIENAUSSTATTUNG

HUBBETT (OPTIONAL)	LINER	CENTURION (I-MODELLE)	CENTURION (T-MODELLE)
Liegefläche (mm)	2000 x 1350	2000 x 1350	1910 x 1365
Höhe über Bett (mm)	860	860	920
Komfortable Kaltschaum-Matratze mit Unterfederung	•	•	•
Mini-Heki mit Fliegenrollo und Verdunklungsplissee ¹	•	–	–
Vorhang zum Fahrerhaus	•	•	•

¹Die Position der Dachfenster kann auf Grund der Deckenbaldachine nicht geändert werden.

SERIENAUSSTATTUNG

KÜCHE	LINER	CENTURION
Küchenbereich mit Spritzschutz	•	•
Mineralstoff-Küchenarbeitsplatte mit nahtlos eingeformten Spülbecken.		
Farbe: Achat White	•	–
Farbe: Carrara Bianco	–	•
Winkeltüche mit elektrisch ausfahrbarem zusätzlichem Arbeitsbereich	–	•
Edelstahl-Kochmulde 3-flammig mit Automatikzündung und Glasabdeckung	•	–
Gas-Ceran-Kochfeld, 2-flammig mit Automatikzündung	–	•
Hochwertige Design-Einhebel-Mischarmatur in Chrom mit ausziehbarer Brause	•	•
177 l Kühlschrank mit AES	•	•
(automatische und manuelle Energiewahl 12 V / 230 V / Gas), Gasbackofen 28 l		
Schubladen mit Servo-Soft-Einzug	•	–
Integrierter Besteckkasten	•	•
Mini-Heki mit Fliegenrollo und Verdunklungsplissee ¹	•	–
Dunstabzugshaube mit integrierter Beleuchtung	–	•
Lichtbaldachine mit LED-Spots und indirekter Beleuchtung	•	•
LED-Beleuchtung unter den Hängeschränken	•	–
Integriertes Müllsystem im Küchenunterschrank	•	•
3 x 230 V Steckdosenturm, ausziehbar	•	–
3 x 230 V Steckdosen	–	•
Exklusiver Kücheneckschrank absenkbar	•	–
Plexiglasrückwand beleuchtet	•	•

¹Die Position der Dachfenster kann auf Grund der Deckenbaldachine nicht geändert werden.

SERIENAUSSTATTUNG

BAD / TOILETTE	LINER	CENTURION
Hochwertige Design-Einhebel-Mischarmatur in Chrom am Waschtisch	•	•
Waschtischplatte mit nahtlos eingeformtem Waschbecken, Farbe: Carrara Bianco	•	•
Separate Dusche mit Echtglastüren	•	•
Duscharmatur mit Wandstange und höhenverstellbarer Brause	•	–
Duscharmatur mit Wandhalterung, höhenverstellbarer Brause und Regenwalddusche	Option	•
Porzellantoilette mit ca. 300 l Festtank (Liner 1090 GIO ca. 200 l)	•	•
Badausstattung mit Toilettenpapierhalter, WC-Bürste, Flüssigseifenspender, Handtuchhaken und -halter, Zahnputzgläsern	•	•
Toilettenraumfenster	•	•
Mini-Heki mit Fliegenrollo und Verdunklungsplissee ¹	•	–
Dachlüfter mit integriertem Ventilator, Fliegenrollo und Verdunkelungsplissee	–	•
Beleuchtung mit LED-Spots	•	•
Geräumiger Kleiderschrank mit LED-Beleuchtung	•	•
Ankleidespiegel an Schiebetür	•	•
Geräumiger Spiegelschrank	•	–
Geräumiger Spiegelschrank mit hinterleuchteten Ablagen	–	•
2 x 230 V Steckdosen	•	•

¹Die Position der Dachfenster kann auf Grund der Deckenbaldachine nicht geändert werden.

SERIENAUSSTATTUNG

WASSER / GAS / HEIZUNG	LINER	CENTURION
Zentralentsorgung für Abwasser- und Fäkalientank	•	•
Gasflaschenraum für 2 x 11 kg Gasflaschen	•	–
Gastank 120 l mit Fernbefüllung hinter der Tankklappe (Serie bei Liner 990 RLI)	Option	•
Gasregler mit Crashsensor und Flaschenumschaltautomatik	•	–
Gasregler mit Crashsensor	–	•
Haushaltssiphons	•	•
Frischwassertank ca. 400 l und Abwassertank ca. 300 l im beheizbaren Doppelboden	•	–
Frischwassertank ca. 470 l und Abwassertank ca. 370 l im beheizbaren Doppelboden	–	•
Bequeme Abwassertankentleerung durch Ablasshahn im beheizbaren Doppelboden	•	•
Spülanschluss mit Stecksystem zur bequemen Reinigung des Fäkalientanks	•	•
Abwasserablass-Schlauch mit Schnellverschluss	•	•
Automatisch arbeitende, zentrale Druckwasserpumpe mit Filtersystem	•	•
Alde-Warmwasser-Gas-Zentralheizung 5500 W mit thermostatischer Regelung und Zeitschaltuhr, elektrische Heizpatrone 230 V / 3000 W Rücklauf-Strangsperrung mit integriertem Warmwasserboiler zur Versorgung aller Entnahmestellen	•	–
Hybrid Heizungssystem bestehend aus: Webasto-Dieselheizung 5,2 kW und Alde Warmwasser-Gas-Zentralheizung 5500 W, mit thermostatischer Regelung und Zeitschaltuhr, elektrische Heizpatrone 230 V / 3000 W Rücklauf-Strangsperrung mit integriertem Warmwasserboiler zur Versorgung aller Entnahmestellen	Option	•
4-Zonen-Raumheizung, manuell regelbar (Wohnraum, Bad, Schlafzimmer und Garage)	•	–
4-Zonen-Raumheizung, elektronisch regelbar (Wohnraum, Bad, Schlafzimmer und Garage)	–	•
2-Zonen-Fußbodenheizung, manuell regelbar (Wohnraum, Bad)	•	–
3-Zonen-Fußbodenheizung, elektronisch regelbar (Fahrerhaus, Wohnraum, Bad)	–	•
Handtuch-Heizkörper im Bad	•	•
Motorwärmetauscher - erlaubt die Nutzung der Motorabwärme zur Beheizung des Wohnraums	•	•
Wasserschlauch mit Schnellkupplung zur Frischwassertankbefüllung	•	•

SERIENAUSSTATTUNG

ELEKTRO / TV / RADIO	LINER	CENTURION
Gel-Batterie 2 x 170 Ah / 12 V	•	–
Lithium Batterie 1 x 230 Ah / 24 V	–	•
Batteriecomputer mit Schutz vor Tiefentladung	•	•
230 V CEE Anschluss im Stauraum mit Kabelführung durch Fahrzeugboden	•	•
FI-Personenschutzautomat	•	•
Kombi-Ladegerät mit Wechselrichter von 12 V auf 230 V Sinus 3000 W Spitzen- und 1600 W Dauerleistung, mit elektronischer Regelung und Netzvorrangschaltung, maximaler Ladestrom 60 A	•	–
Masskombi-Ladegerät und Sinus-Wechselrichter von 24 V auf 230 V Sinus 7000 W Spitzen- und 3500 W Dauerleistung, mit elektronischer Regelung und Netzvorrangschaltung, maximaler Ladestrom 100 A	–	•
Abschaltung der Bordelektrik bei Erreichen der Kapazitätsgrenze mit automatischer Wiedereinschaltung	•	•
230 V Steckdose an der Elektro-Zentrale im Zwischenboden	•	•
Radio Vorbereitung	•	–
Radio integriert im Sekundärdisplay	Option	•
Doppel-Rückfahrkamera (Bild über Sekundärdisplay)	Option	•
LED-Beleuchtung im Innenraum	•	•
Servicefreundlicher Zugang zur Bordelektrik mit Lochgitterverkleidung in der Heckgarage (bei G-Modellen im Außenstaufach rechts)	•	–
Servicefreundlicher Zugang zur Bordelektrik im Außenstaufach links	–	•
Automatische Kühlschrankumschaltung bei Motorstillstand von 12 V auf Gas / 230 V (bei Landanschluss)	•	•
Automatisches Laden von Aufbau- und Fahrzeugbatterie, Ladeerhaltung bei Außenstromanschluss sowie während der Fahrt	•	•
Trennschalter für Aufbaubatterie	•	•
Automatisches Trennen und Verbinden von Aufbau- und Fahrzeugbatterie	•	•
LED-Beleuchtung für Heckgarage	•	•
Individual Beleuchtungskonzept Decke / Boden (ganzes Fahrzeug)	–	•

SERIENAUSSTATTUNG

BORDELEKTRONIK	LINER	CENTURION
Hochmoderne, mikroprozessorgesteuerte Bordelektronik mit BUS-Technik (Binary Unit System)	•	–
Hochmoderne, mikroprozessorgesteuerte Bordelektronik mit CANBUS-Technik	–	•
Zentrales Steuer- und Kontrollpanel mit 7"-Touchscreen-Farbdisplay	•	•
Tasten zum Ein- und Ausschalten folgender Geräte:		
- Panel	•	•
- Beleuchtung	•	•
- Wasserpumpe	•	•
- Heizung (Liner über separate Kontrolleinheit)	•	•
- Bedienung über Touchoberfläche	•	•
LCD-Anzeigefeld zum Überwachen von:		
- Frischwassertank (Füllstand in %)	•	•
- Abwassertank (Füllstand in %)	•	•
- Fäkalientank (Füllstand in %)	•	•
- Batteriespannung der Fahrzeug- und Aufbaubatterie	•	•
- Innentemperatur	•	•
- Außenstromzufuhr	•	•
- Gasfüllstand (nur in Verbindung mit Gastank)	•	•
- Datum und Uhrzeit mit Weckfunktion	•	•
Alarmeinrichtungen für:		
- Abwassertank voll	•	•
- Frischwassertank leer	•	•
- Fäkalientank voll	•	•
- Batterieunterspannung	•	•
- Reserve-Gastank	Option	•
- Reserve-Gasflasche in Betrieb über separate Kontrolleinheit	•	–
- Ausgefahrene Trittstufe	•	•
Batteriecomputer:		
- Kapazitätsanzeige Aufbaubatterie	•	•
- Lade- und Entladestrom	•	•
- Steuerung Kombi-Ladegerät	•	•

TECHNISCHE DATEN



CL-Lounge mit 2 gurtgesicherten Sitzplätzen



Barversion



CL-Lounge mit Barversion



Satinierte Glastür im Bad



LINER 940 LSI

BASISFAHRZEUG	MB Atego
CHASSISTYP	1230 L
MOTOR (Euro VI e)	6-Zylinder
HUBRAUM	7,7 l
LEISTUNG	220 kW (299 PS)
DREHMOMENT	1200 Nm
GESAMTLÄNGE (mm)	9485
GESAMTBREITE (mm)	2500
GESAMTHÖHE (mm)	3780
RADSTAND (mm)	4760
TECHNISCH ZULÄSSIGE GESAMTMASSE (kg)	11990
MASSE IN FAHRBEREITEM ZUSTAND (kg)	8840
ZULADUNG (kg)	3150
ANHÄNGELAST GEBREMST (kg)	3000
SITZPLÄTZE MIT 3-PUNKT-SICHERHEITSGURT BEI LOUNGE / CL-LOUNGE / BARVERSION	3 / 4 / 4 / 5
SITZBANK LINKS (CL-Lounge, mm)	1650 / 915
SITZBANK RECHTS (mm)	1360 / 650
HECKBETT (mm)	2 x 2000 / 1060
BETTENMASS HUBBETT (optional, mm)	2000 / 1350
HÖHE ÜBER HUBBETT (mm)	860
GARAGENTÜR RECHTS, H/B (mm)	1250 / 1150
GARAGENTÜR LINKS, H/B (mm)	1250 / 1150
PREIS IN EURO (INKLUSIVE 19 % MWST.)	421.300,-



LINER 945 LSI

LINER 940 MI

LINER 945 MI

MB Atego	MB Atego	MB Atego
1230 L	1230 L	1230 L
6-Zylinder	6-Zylinder	6-Zylinder
7,7 l	7,7 l	7,7 l
220 kW (299 PS)	220 kW (299 PS)	220 kW (299 PS)
1200 Nm	1200 Nm	1200 Nm
9485	9485	9485
2500	2500	2500
3780	3780	3780
4760	4760	4760
11990	11990	11990
8840	8840	8840
3150	3150	3150
3000	3000	3000
3 / 4 / 4 / 5	3 / 4 / 4 / 5	3 / 4 / 4 / 5
1650 / 915	1650 / 915	1650 / 915
1360 / 650	1360 / 650	1360 / 650
2 x 2000 / 1060	2000 / 1800	2000 / 1800
2000 / 1350	2000 / 1350	2000 / 1350
860	860	860
1250 / 1150	1250 / 1150	1250 / 1150
1250 / 1150	1250 / 1150	1250 / 1150
426.700,-	421.300,-	426.700,-

TECHNISCHE DATEN



CL-Lounge mit 2 gurtgesicherten Sitzplätzen



Barversion



CL-Lounge mit Barversion



Satinierte Glastür im Bad



LINER 990 RLI

BASISFAHRZEUG	MB Atego
CHASSISTYP	1230 L
MOTOR (Euro VI e)	6-Zylinder
HUBRAUM	7,7 l
LEISTUNG	220 kW (299 PS)
DREHMOMENT	1200 Nm
GESAMTLÄNGE (mm)	9985
GESAMTBREITE (mm)	2500
GESAMTHÖHE (mm)	3780
RADSTAND (mm)	5060
TECHNISCH ZULÄSSIGE GESAMTMASSE (kg)	11990
MASSE IN FAHRBEREITEM ZUSTAND (kg)	9530
ZULADUNG (kg)	2460
ANHÄNGELAST GEBREMST (kg)	3000
SITZPLÄTZE MIT 3-PUNKT-SICHERHEITSGURT BEI LOUNGE / CL-LOUNGE / BARVERSION	2 / 4
SITZBANK LINKS (CL-Lounge, mm)	–
SITZBANK RECHTS (mm)	–
HECKBETT (mm)	–
SITZGRUPPE HECK	2190 / 1350 / 1970
BETTENMASS HUBBETT (optional, mm)	2 x 2000 / 830
HÖHE ÜBER HUBBETT (mm)	1000
GARAGENTÜR RECHTS, H/B (mm)	1250 / 1150
GARAGENTÜR LINKS, H/B (mm)	1250 / 1150
HECKKLAPPE H/B (mm)	–
PREIS IN EURO (INKLUSIVE 19 % MWST.)	434.900,-



Smart 3



Smart 3

LINER 990 GI

LINER 995 GI

MB Atego	MB Actros	MB Atego	MB Actros
1230 L	1833 L	1230 L	1833 L
6-Zylinder	6-Zylinder	6-Zylinder	6-Zylinder
7,7 l	10,7 l	7,7 l	10,7 l
220 kW (299 PS)	240 kW (324 PS)	220 kW (299 PS)	240 kW (324 PS)
1200 Nm	1700 Nm	1200 Nm	1700 Nm
9985	10065	9985	10065
2500	2500	2500	2500
3780	3850	3780	3850
5060	5200	5060	5200
11990	18000	11990	18000
9230	11740	9230	11740
2760	6260	2760	6260
3000	3500	3000	3500
3 / 4 / 4 / 5	3 / 4 / 4 / 5	3 / 4 / 4 / 5	3 / 4 / 4 / 5
1650 / 915	1650 / 915	1650 / 915	1650 / 915
1360 / 650	1360 / 650	1360 / 650	1360 / 650
2000 / 1800	2000 / 1800	2000 / 1800	2000 / 1800
–	–	–	–
2000 / 1350	2000 / 1350	2000 / 1350	2000 / 1350
860	860	860	860
–	–	–	–
–	–	–	–
1670 / 2050	1670 / 2050	1670 / 2050	1670 / 2050
440.150,-	525.500,-	445.550,-	531.000,-

TECHNISCHE DATEN



CL-Lounge mit 2 gurtgesicherten Sitzplätzen



Barversion



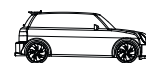
CL-Lounge mit Barversion



Satinierte Glastür im Bad



Fiat 500
Fiat 500 Abarth 595 C
(optional)



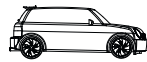
Mini Cooper SD

LINER 1090 GI

BASISFAHRZEUG	MB Atego	MB Actros
CHASSISTYP	1530 L	1833 L
MOTOR (Euro VI e)	6-Zylinder	6-Zylinder
HUBRAUM	7,7 l	10,7 l
LEISTUNG	220 kW (299 PS)	240 kW (324 PS)
DREHMOMENT	1200 Nm	1700 Nm
GESAMTLÄNGE (mm)	10985	11065
GESAMTBREITE (mm)	2500	2500
GESAMTHÖHE (mm)	3780	3850
RADSTAND (mm)	5660	5800
TECHNISCH ZULÄSSIGE GESAMTMASSE (kg)	15000	18000
MASSE IN FAHRBEREITEM ZUSTAND (kg)	9440	11950
ZULADUNG (kg)	5560	6050
ANHÄNGELAST GEBREMST (kg)	3000	3500
SITZPLÄTZE MIT 3-PUNKT-SICHERHEITSGURT BEI LOUNGE / CL-LOUNGE / BARVERSION	3 / 4 / 4 / 5	3 / 4 / 4 / 5
SITZBANK LINKS (CL-Lounge, mm)	1650 / 915	1650 / 915
SITZBANK RECHTS (mm)	1360 / 650	1360 / 650
HECKBETT (mm)	2000 / 1800	2000 / 1800
BETTENMASS HUBBETT (optional, mm)	2000 / 1350	2000 / 1350
HÖHE ÜBER HUBBETT (mm)	860	860
GARAGENTÜR RECHTS, H/B (mm)	–	–
GARAGENTÜR LINKS, H/B (mm)	–	–
HECKKLAPPE H/B (mm)	1670 / 2050	1670 / 2050
PREIS IN EURO (INKLUSIVE 19 % MWST.)	467.150,-	536.500,-



Fiat 500
Fiat 500 Abarth 595 C
(optional)



Mini Cooper SD

Multivariable Garage für PKWs von einer Länge bis zu 4,30 m und maximalem Gewicht von 1.400 kg. Individuelle Prüfung notwendig.

LINER 1095 GI

LINER 1090 GIO

LINER 1095 GI		LINER 1090 GIO	
MB Atego	MB Actros	MB Atego	MB Actros
1530 L	1833 L	1530 L	1833 L
6-Zylinder	6-Zylinder	6-Zylinder	6-Zylinder
7,7 l	10,7 l	7,7 l	10,7 l
220 kW (299 PS)	240 kW (324 PS)	220 kW (299 PS)	240 kW (324 PS)
1200 Nm	1700 Nm	1200 Nm	1700 Nm
10985	11065	10985	11065
2500	2500	2500	2500
3780	3850	3780	3850
5660	5800	5660	5800
15000	18000	15000	18000
9440	11950	9250	11760
5560	6050	5750	6240
3000	3500	3000	3500
3 / 4 / 4 / 5	3 / 4 / 4 / 5	3 / 4 / 4 / 5	3 / 4 / 4 / 5
1650 / 915	1650 / 915	1560 / 915	1560 / 915
1360 / 650	1360 / 650	1360 / 650	1360 / 650
2000 / 1800	2000 / 1800	2000 / 1800	2000 / 1800
2000 / 1350	2000 / 1350	2000 / 1350	2000 / 1350
860	860	860	860
–	–	–	–
–	–	–	–
1670 / 2050	1670 / 2050	1670 / 2050	1670 / 2050
472.500,-	542.000,-	473.950,-	542.000,-

SONDERAUSSTATTUNG FAHRGESTELL

ARTIKEL-NR.	FAHRGESTELL MERCEDES BENZ ATEGO	GEWICHT IN KG	PREIS IN EURO INKL. 19% MEHRWERTSTEUER
25-011-TF-2	Chassisvariante 15.000 kg 1530 L anstatt 1230 L (für 990 RLI, 990 GI und 995 GI) Fahrwerk mit 19,5" Bereifung	90	18.445,-
25-152-TF-1	Hydraulische Hubstützenanlage mit automatischer Nivellierung	139	10.785,-
25-152-TF-2	Hydraulische Hubstützenanlage mit automatischer Nivellierung (G-Modelle)	139	10.785,-
25-021-TF	High Performance Motorbremse	6	620,-
25-042-TF	Abstandsregeltempomat	0	6.250,-
25-052-TF	Reifendruck Kontrollsystem	3	1.965,-
25-053-TF	Reserverad mit Stahlfelge und Halterung am Fahrgestell ²	65	545,-
25-141-TF-2	Leichtmetallfelgen 7,50 x 19,5" „Alcoa Dura bright" mit Serienbereifung (MB Atego 1230L/1530L)	-60	8.415,-
25-311-TF-1	Original Lederlenkrad in Echtchrom-Optik	3	1.145,-
25-311-TF-2	Original Lederlenkrad in Holz-Optik	3	1.855,-
25-380-TF	Luxus-Fahrerhaus-Schwingsitze luftgefedert mit Klimafunktion, Lordosestütze und Sitzheizung (nur in Verbindung mit Lederausstattung)	0	1.605,-

²Kombinationen von Optionen, die an das Fahrgestell angebaut werden, sind nur begrenzt möglich. Eine endgültige Bestätigung kann erst nach technischer Prüfung erfolgen.

SONDERAUSSTATTUNG AUFBAU

ARTIKEL-NR.	FAHRGESTELL MERCEDES BENZ ACTROS	GEWICHT IN KG	PREIS IN EURO INKL. 19% MEHRWERTSTEUER
25-020-TK-1	Motorvariante 1 6 Zylinder, Hubraum 10,7 l, 290 kW (394 PS), Drehmoment 1900 Nm	0	21.865,-
25-020-TK-2	Motorvariante 2 6 Zylinder, Hubraum 10,7 l, 315 kW (428 PS), Drehmoment 2100 Nm	158	27.095,-
25-152-TK	Hydraulische Hubstützenanlage mit automatischer Nivellierung und Rahmenverbreiterung hinter der Hinterachse	153	12.405,-
25-050-TK	Breitreifen für Vorderachse 385 / 55R22,5	4	1.815,-
25-141-TK-1	Leichtmetallfelgen 11,75 x 22,5" „Alcoa Dura bright" mit Serienbereifung	-60	7.550,-
25-052-TK	Reifendruck Kontrollsystem	3	1.965,-
25-042-TK-1	Radargesteuerter Abstandsregeltempomat	10	8.125,-
25-021-TK-1	High Performance Motorbremse	6	1.170,-
25-380-TK	Luxus-Fahrerhaus-Schwingsitze luftgedert, mit Klimafunktion, Lordosenstütze und Sitzheizung (nur in Verbindung mit Lederausstattung)	0	1.605,-
25-021-TK	Sekundär-Ölretarder	42	13.495,-
25-311-TK	Leder-Lenkrad	3	1.145,-
25-014-TK	Kraftstofftank 500 l	125	630,-
25-950-TK	Drivers-Assistenz-Paket - Multimedia Cockpit mit 12" Primär- und 10" Sekundärdisplay - MB Truck Navigationssystem - Klimaautomatik mit Restwärmenutzung anstatt Klimaanlage - Radargesteuerter Abstandsregeltempomat	40	18.345,-

FAHRGESTELL

25-131-T0-1	Anhängerkupplung mit Anhängelast max. 3.000 Kg (nur bei werkseitiger Montage lieferbar)	29	3.145,-
25-131-T0-2	Anhängerkupplung abnehmbar mit Anhängelast max. 3.000 Kg (nur bei werkseitiger Montage lieferbar)	33	4.290,-
25-142-T0-1	Edelstahl-Radbolzenabdeckring und Nabenverkleidung hochglanzpoliert (nur in Verbindung mit Leichtmetallfelgen)	5	620,-
25-164-T0	Doppelton-Druckluftfanfare	3	1.270,-
25-910-T0-1	Bereitstellungsgebühr inklusive gefülltem Serien-Kraftstofftank und Adblue-Tank (MB Atego)	0	980,-
25-910-T0-2	Bereitstellungsgebühr inklusive gefülltem Serien-Kraftstofftank und Adblue-Tank (MB Actros)	0	1.490,-

SONDERAUSSTATTUNG FAHRGESTELL

ARTIKEL-NR.	AUFBAU	GEWICHT IN KG	PREIS IN EURO INKL. 19% MEHRWERTSTEUER
25-950-T0-1	Centurion Style-Paket Möbelbau in Atlas Zeder mit Dachschrank-Möbelfronten in Atlas Zeder und Griffleisten in Edelstahl-Optik Außendekor „Centurion Style" inklusive Schriftzug Aufbaufenster mit Tönung in Privacy Black Jalousien Wohnraum in Holzoptik Objektbodenbelag Soft-Walk im Yacht-Style <hr/> Wert des Pakets Ihr Preisvorteil	5.105,- 2.735,- 1.075,- 845,- 0,- <hr/> 9.760,- 2.375,-	 14 7.385,-
25-950-T0-2	Centurion Style-Paket Möbelbau in Atlas Zeder mit Dachschrank-Möbelfronten in „high gloss" Senosan Creme Weiß und Griffleisten in Edelstahl-Optik Außendekor „Centurion Style" inklusive Schriftzug Aufbaufenster mit Tönung in Privacy Black Jalousien Wohnraum in Holzoptik Objektbodenbelag Soft-Walk im Yacht-Style <hr/> Wert des Pakets Ihr Preisvorteil	5.105,- 2.735,- 1.075,- 845,- 0,- <hr/> 9.760,- 2.375,-	 14 7.385,-
25-950-T0-3	Centurion Style-Paket Möbelbau in Atlas Zeder mit Dachschrank Möbelfronten in der Farbkombination „high gloss" Senosan creme weiß und Atlas Zeder und Griffleisten in Edelstahl-Optik Außendekor „Centurion Style" inklusive Schriftzug Aufbaufenster mit Tönung in privacy black Jalousien Wohnraum in Holzoptik Objektbodenbelag Soft-Walk in Yacht-Style <hr/> Wert des Pakets Ihr Preisvorteil	5.105,- 2.735,- 1.075,- 845,- 0,- <hr/> 9.760,- 2.375,-	 14 7.385,-

SONDERAUSSTATTUNG AUFBAU

ARTIKEL-NR.	AUFBAU	GEWICHT IN KG	PREIS IN EURO INKL. 19% MEHRWERTSTEUER
25-950-T0-4	Ambiente Style-Paket		
	Möbelbau in Jatoba Brilliant mit Dachschränk-Möbelfronten	5.105,-	
	in Jatoba Brilliant und Griffleisten in Edelstahl-Optik		
	Außendekor „Centurion Style" inklusive Schriftzug	2.735,-	
	Aufbaufenster mit Tönung in Privacy Black	1.075,-	
	Jalousien Wohnraum in Holzoptik	845,-	
	Objektbodenbelag Soft-Walk im Yacht-Style	0,-	
	Wert des Pakets	9.760,-	
	Ihr Preisvorteil	2.375,-	14 7.385,-
25-950-T0-5	Ambiente Style-Paket		
	Möbelbau in Jatoba Brilliant mit Dachschränk-Möbelfronten in	5.105,-	
	„high gloss" Senosan Creme Weiß und Griffleisten in Edelstahl-Optik		
	Außendekor „Centurion Style" inklusive Schriftzug	2.735,-	
	Aufbaufenster mit Tönung in Privacy Black	1.075,-	
	Jalousien Wohnraum in Holzoptik	845,-	
	Objektbodenbelag Soft-Walk im Yacht-Style	0,-	
	Wert des Pakets	9.760,-	
	Ihr Preisvorteil	2.375,-	14 7.385,-
25-950-T0-6	Ambiente Style-Paket		
	Möbelbau in Jatoba Brilliant mit Dachschränk Möbelfronten in der	5.105,-	
	Farbkombination „high gloss" Senosan creme weiß und Jatoba Brilliant		
	und Griffleisten in Edelstahl-Optik		
	Außendekor „Centurion Style" inklusive Schriftzug	2.735,-	
	Aufbaufenster mit Tönung in privacy black	1.075,-	
	Jalousien Wohnraum in Holzoptik	845,-	
	Objektbodenbelag Soft-Walk in Yacht-Style	0,-	
Wert des Pakets	9.760,-		
	Ihr Preisvorteil	2.375,-	14 7.385,-

SONDERAUSSTATTUNG FAHRGESTELL

ARTIKEL-NR.	AUFBAU	GEWICHT IN KG	PREIS IN EURO INKL. 19% MEHRWERTSTEUER
25-218-T0	Außendekor „Centurion Style" inklusiv Schriftzug	1	2.735,-
25-218-T0-1	Seitenwand Design Paket „Centurion Style“ - Seitenwandbeplankung mit Einscheiben-Sicherheitsglas und Tönung privacy black - C-Spange um Fahrerhaus-Seitenscheiben	68	5.845,-
25-211-T0-1	Aufbautür „Diamond Glance" mit Echtglas Exterieur, Soft Close und open Funktion sowie schlüsselloses Zugangssystem. Coming-Home und Leaving-Home Außenbeleuchtung	20	0,-
25-481-T0	Zusätzliche Verzurrstange in Garage auf Höhe des Wohnraumbodens (nicht für G-Modelle)	3	430,-
25-481-T0-1	Verzurrsystem mit Airlineschienen und 4 Spannösen in Heckgaragenboden eingelassen, belastbar mit 400 kg/m	4	750,-
25-481-T0-2	Verzurrsystem mit Airlineschienen und 4 Spannösen in Heckgaragenboden eingelassen, jeweils rechts und links zwischen Seitenwand und Auffahrrampe, belastbar mit 400 kg/m	4	750,-
25-481-T0-5	Verzurrsystem mit 3 Airlineschienen (je ca. 900 mm) senkrecht an der Heckwand in der Garage montiert (nicht für G-Modelle)	5	750,-
25-217-T0	Zentralverriegelung für Stauraumklappen mit elektrischer Sensoröffnung, Stauraumklappen mit Gasdruckfedern und ohne Griffmulden (ohne Schürzenklappen, Gaskastentür und Garagentür bei G-Modellen)	5	5.920,-
25-221-TK	Busklappen mit Gasdruckfedern und Zentralverriegelung mit verdeckter elektrischer Touchöffnung (für MB Actros) (ohne Schürzenklappen und Garagentür bei G-Modellen) (nur in Verbindung mit Artikel-Nr. 25-440-T0 und 25-151-T0-1/-2)	30	24.990,-
25-232-T0-2	Dachmarkise 6 m ins Dachprofil integriert, elektrisch (940/945 LSI, 940/945 MI, 990 RLI, 990/995 GI)	76	3.950,-
25-232-T0-1	Dachmarkise 2 x 4 m ins Dachprofil integriert, elektrisch (1090/1095 GI, 1090 GIO)	94	5.945,-
25-483-T0	Garagenausführung mit Plattform	250	35.900,-

SONDERAUSSTATTUNG AUFBAU

ARTIKEL-NR.	AUFBAU	GEWICHT IN KG	PREIS IN EURO INKL. 19% MEHRWERTSTEUER
25-535-T0	LED-Dachbeleuchtung - Fahrer- und Beifahrerseite, getrennt schaltbar und dimmbar, Schaltfunktion an Tür und Armaturenbrett - Heck, Schaltfunktion am Armaturenbrett	3	2.255,-
25-542-T0-1	LED-Beleuchtung für Stauräume im Doppelboden	1	760,-
25-216-T0	Bugspiegel rechts und links für Reisebus-Außenspiegel	3	715,-
25-216-T0-1	Reisebus-Außenspiegel im Centurion-Style weiß lackiert	0	790,-
25-216-T0-2	Mirror Cam Rückspiegel-Kamerasystem mit Bugspiegel- und Bordsteinkamera sowie 3 Farbdisplays (2 x Farbdisplay an der A-Säule rechts und 1 x Farbdisplay an A-Säule links)	0	8.990,-
25-212-T0	Fahrerhaus-Seitenscheiben isolierverglast mit elektrischer Betätigung	3	1.690,-
25-212-T0-1	Fahrerhaus-Seitenscheiben isolierverglast mit flächenbündigem Schiebefenster	10	1.490,-
25-212-T0-2	Fahrerhaus-Seitenscheiben isolierverglast mit flächenbündigem Schiebefenster und elektrischer Betätigung	10	3.180,-
25-213-T0-2	Echtglasfenster im Wohnraum, doppelverglast, getönt und ausstellbar, mit Verdunkelungsplissee und Fliegenrollo	40	6.345,-
25-213-T0-1	Aufbaufenster mit Tönung in privacy black	0	1.075,-
25-540-T0	Ambiente Beleuchtung Armaturenbrett (nicht für Actros)	1	1.155,-
25-310-T0	Armaturenbrett und -Abdeckung in der Farbkombination „Terra / Vanille“	0	640,-
25-218-T0-2	Concorde Diamant auf Motorhaube beleuchtet	0	190,-
25-271-T0	Staufach hinter Seitenschürzenklappe Fahrtrichtung rechts hinter Vorderachse (nicht in Verbindung mit Artikel-Nr. 25-783-T0) (Atego)	10	1.020,-
25-271-T0-1	Staufach hinter Seitenschürzenklappe Fahrtrichtung rechts vor Hinterachse (nicht in Verbindung mit Artikel-Nr. 25-150-T0) (Atego)	15	1.175,-
25-271-T0-2	Staufach hinter Seitenschürzenklappe Fahrtrichtung links hinter Vorderachse (nicht in Verbindung mit Artikel-Nr. 25-053-TF) (Atego)	15	1.175,-
25-481-T0-3	Fahrradträger ausziehbar Fahrtrichtung links (990/995 GI, 1090/1095 GI)	20	1.475,-
25-481-T0-4	Fahrradträger ausziehbar Fahrtrichtung rechts (990/995 GI, 1090/1095 GI)	20	1.475,-

SONDERAUSSTATTUNG AUFBAU

ARTIKEL-NR.	WOHNRAUM / SCHLAFRAUM	GEWICHT IN KG	PREIS IN EURO INKL. 19% MEHRWERTSTEUER
25-605-T0-1	Dachschrank Möbelfronten in „high gloss“ Senosan Creme Weiß und Griffleisten in Edelstahl-Optik	8	3.945,-
25-605-T0-2	Dachschrank Möbelfronten in der Farbkombination „high gloss“ Senosan Creme Weiß und Ebano Silver und Griffleisten in Edelstahl-Optik	8	3.945,-
25-600-T0-1	Möbelbau in Jatoba Brilliant mit Dachschrank Möbelfronten in Jatoba Brilliant und Griffleisten in Edelstahl-Optik	8	5.105,-
25-600-T0-2	Möbelbau in Jatoba Brilliant mit Dachschrank Möbelfronten in „high gloss“ Senosan Creme Weiß und Griffleisten in Edelstahl-Optik	8	5.105,-
25-600-T0-3	Möbelbau in Jatoba Brilliant mit Dachschrank Möbelfronten in der Farbkombination „high gloss“ Senosan Creme Weiß und Jatoba Brilliant und Griffleisten in Edelstahl-Optik	8	5.105,-
25-600-T0-4	Möbelbau in Atlas Zeder mit Dachschrank Möbelfronten in Atlas Zeder und Griffleisten in Edelstahl-Optik	8	5.105,-
25-600-T0-5	Möbelbau in Atlas Zeder mit Dachschrank Möbelfronten in „high gloss“ Senosan Creme Weiß und Griffleisten in Edelstahl-Optik	8	5.105,-
25-600-T0-6	Möbelbau in Atlas Zeder mit Dachschrank Möbelfronten in der Farbkombination „high gloss“ Senosan Creme Weiß und Atlas Zeder und Griffleisten in Edelstahl-Optik	8	5.105,-
25-260-T0	Hubbett mit elektrischer Betätigung, Unterfederung, anstelle Frontoberschranken (nicht für 990 RLI)	53	3.240,-
25-711-T0-1	Medicool Mehrzonen-Kaltschaummatratze mit Schulterentlastung durch Viscoschaumeinlage. Sehr großer Liegekomfort durch die Punktelastizität im Würfelschnitt. Feuchtigkeits- und temperaturregulierender Bezugsstoff	0	1.875,-
25-711-T0-2	Spannbettlaken Set passgenaue Form	1	190,-
25-722-T0	Jalousien Wohnraum in Holzoptik	5	845,-
25-682-T0	CL-Lounge (4-Personen-Zulassung) (nicht für 990 RLI)	24	1.350,-
25-681-T0	Barversion mit verstellbarem Einzelsitz (4-Personen-Zulassung) (nicht für 990 RLI)	46	3.205,-
25-683-T0	Barversion mit verstellbarem Einzelsitz und CL-Lounge (5-Personen-Zulassung) (nicht für 990 RLI)	70	4.520,-
25-680-TF-1	Lounge mit Relaxfunktion (nur 990 RLI)	50	2.040,-
25-685-TF-1	2 x Beckengurt in Sitzbank gegen Fahrtrichtung (4-Personen-Zulassung) (nur 990 RLI)	30	1.145,-
25-689-T0-1	Wohnrautisch absenkbar mit Tischauflagepolster (nicht in Verbindung mit Barversion)	8	1.050,-
25-689-T0-2	Wohnrautisch ausziehbar	4	855,-
25-689-T0-4	Wohnrautisch auszieh- und absenkbar mit Tischauflagepolster (nicht in Verbindung mit Barversion)	10	1.410,-
25-689-T0-3	Zentraltischfuss mit Tischplattenverstellung durch Fusspedal (nur in Verbindung mit Serientisch)	0	995,-
25-231-T0-2	Panorama-Dachluke (Heki 3) anstatt Mini-Heki (Schlafraum) ¹	19	1.830,-
25-231-T0-5	Elektrisches Antriebsset für Midi-Heki inkl. Regensensor, Fernbedienung, Steuerung per App und automatisches Schließen bei Fahrzeugstart	1	590,-
25-231-T0-4	Elektrisches Antriebsset für Panorama-Dachluke inkl. Regensensor, Fernbedienung, Steuerung per App und automatisches Schließen bei Fahrzeugstart	1	590,-

¹ Die Position der Dachfenster kann auf Grund der Deckenbaldachine nicht geändert werden.

SONDERAUSSTATTUNG AUFBAU

ARTIKEL-NR.	KÜCHE	GEWICHT IN KG	PREIS IN EURO INKL. 19% MEHRWERTSTEUER
25-622-T0-1	Hybrid-Ceran-Kochfeld mit zwei Gas-Kochfeldern und einem Induktionskochfeld	0	625,-
25-622-T0-2	Gas Ceran Kochfeld, 3-flammig mit Automatikzündung	2	1.560,-
25-622-T0-3	Küppersbusch Induktionskochfeld anstelle Serien-Kochfeld (nur in Verbindung mit Artikel-Nr. 25-511-T0-3)	0	625,-
25-630-T0	Kühlschrank 177 l / Mikrowellenkombination anstatt Serienkühlschrank-Kombination	0	0,-
25-630-T0-1	Kompressor Kühlschrank 174 l	0	0,-
25-630-T0-2	Kompressor Kühlschrank 174 l / Mikrowellenkombination	0	625,-
25-630-T0-3	Haushaltskühlschrank 182 l davon Gefrierfach 44 l und Küppersbusch Backofen über Kühlschrank anstelle Serienkühlschrank-Kombination (nur in Verbindung mit Artikel-Nr. 25-511-T0-3)	20	950,-
25-631-T0	Edelstahl-Mikrowelle mit Grillfunktion unter Kochmulde, 230-V-Betrieb über Außenanschluss, 26-l-Garraum (nicht in Verbindung mit Artikel-Nr. 25-632-T0)	22	1.665,-
25-632-T0	Geschirrspülmaschine unter Kochmulde (nicht in Verbindung mit Artikel-Nr. 25-631-T0)	25	2.825,-
25-231-T0-3	Dachventilator mit Be- und Entlüftungsfunktion ¹	4	715,-

ELEKTRO

25-511-T0-1	Elektro-Leistungspaket 1 x Gel-Batterie 170 Ah zusätzlich (gesamt dann 3 Batterien) Kombi-Ladegerät 100 A, Sinus-Wechselrichter von 12 V auf 230 V, 3900 W Spitzen- und 2600 W Dauerleistung mit Netzmangelausgleich	60	2.200,-
25-511-T0-2	Elektro-Leistungspaket „Ultra-Power“ Ladewandler 2 x 50 A 1 x Lithium-Batterie 460 Ah (anstatt Serien-Aufbaubatterie), Kombi-Ladegerät 150 A, Sinus Wechselrichter von 12 V auf 230 V, 6000 W Spitzen- und 3000 W Dauerleistung mit Netzmangelausgleich	-57	10.785,-
25-511-T0-3	Elektro-Leistungspaket „Ultra-Power“ XL Ladewandler 2 x 50 A 2 x Lithium-Batterie 460 Ah (anstatt Serien-Aufbaubatterie, insgesamt 920 Ah), Kombi-Ladegerät 150 A, Sinus Wechselrichter von 12 V auf 230 V, 6000 W Spitzen- und 3000 W Dauerleistung mit Netzmangelausgleich	-2	21.580,-
25-581-T0	Alarmanlage mit Überwachung der Garagentüren / -klappe sowie Wohnraumtür	3	1.905,-

¹Die Position der Dachfenster wird unter Berücksichtigung aller Dachaufbauten festgelegt.

SONDERAUSSTATTUNG AUFBAU

ARTIKEL-NR.	ELEKTRO	GEWICHT IN KG	PREIS IN EURO INKL. 19% MEHRWERTSTEUER
25-560-T0	Doppel-Rückfahrkamera mit Shutter (nur in Verbindung mit Artikel-Nr. 25-555-T0-3 oder 25-950-TK)	4	1.600,-
25-561-T0	Birdview (4-Kamera Rundumsichtsystem) mit 7" Display	4	3.785,-
25-570-T0-2	Solaranlage mit ca. 560 W maximaler Leistung	30	3.835,-
25-150-T0	Gasgenerator 2700 W, fest eingebaut (nur in Verbindung mit Gastank) ²	50	7.990,-
25-525-T0	Juice Booster 2 Lade-Set „Master Traveller“ für E-Autos inklusive 9 Adapter	11	1.800,-
25-521-T0-1	2 x 230 V Steckdose und Bodendurchführung in Heckgarage	1	445,-
TV / RADIO / TELEFON			
25-550-T0-1	Satelliten-TV-Anlage mit Full HD LED Smart TV 40“ im Oberschrank rechts, elektrisch absenkbar Satelliten-TV-Anlage mit 85-cm-Spiegel, vollautomatische Ausrichtung, Mehrteilnehmer-Ausstattung durch TWIN-LNB, Anschluss für zweiten Receiver mit 12 V und Antennensteckdose im Schlafraum, Tonwiedergabe über Radioanlage möglich (Fahrzeuggesamthöhe plus ca. 120 mm)	50	8.095,-
25-550-T0-2	Satelliten-TV-Anlage mit Full HD LED Smart TV 40“ im Oberschrank links, elektrisch absenkbar Satelliten-TV-Anlage mit 85-cm-Spiegel, vollautomatische Ausrichtung, Mehrteilnehmer-Ausstattung durch TWIN-LNB, Anschluss für zweiten Receiver mit 12 V und Antennensteckdose im Schlafraum, Tonwiedergabe über Radioanlage möglich (Fahrzeuggesamthöhe plus ca. 120 mm)	50	8.095,-
25-550-T0-3	Satelliten-TV-Anlage mit Full HD LED Smart TV 40“ im Oberschrank über Windschutzscheibe, nicht absenkbar Satelliten-TV-Anlage mit 85-cm-Spiegel, vollautomatische Ausrichtung, Mehrteilnehmer-Ausstattung durch TWIN-LNB, Anschluss für zweiten Receiver mit 12 V und Antennensteckdose im Schlafraum, Tonwiedergabe über Radioanlage möglich (Fahrzeuggesamthöhe plus ca. 120 mm) (nicht in Verbindung mit Hubbett)	43	7.720,-
25-550-T0-4	Satelliten-TV-Anlage mit Full HD LED Smart TV 40“ Heck rechts, elektrisch ausfahrbar (990 RLI) Satelliten-TV-Anlage mit 85-cm-Spiegel, vollautomatische Ausrichtung, Mehrteilnehmer-Ausstattung durch TWIN-LNB, Anschluss für zweiten Receiver mit 12 V und Antennensteckdose im Schlafraum, Tonwiedergabe über Radioanlage (Fahrzeuggesamthöhe plus ca. 100 mm)	50	8.095,-

²Kombinationen von Optionen, die an das Fahrgestell angebaut werden, sind nur begrenzt möglich. Eine endgültige Bestätigung kann erst nach technischer Prüfung erfolgen.

SONDERAUSSTATTUNG AUFBAU

ARTIKEL-NR.	TV / RADIO / TELEFON	GEWICHT IN KG	PREIS IN EURO INKL. 19% MEHRWERTSTEUER
25-551-T0	DVB-T2-Außenantenne zum Empfang von terrestrischem Fernsehen (für 2 TV Geräte)	2	785,-
25-552-T0	Full HD LED Smart TV 32" für Heckschlafrum mit integriertem TV-Tuner	15	1.605,-
25-552-T0-1	Full HD LED Smart TV 24" an Mediawand hinter Fahrersitz (nur 990 RLI)	15	1.290,-
25-557-T0	5G-WLAN Router zur Verstärkung externer WLAN Signale und für Internet TV streaming	1	2.155,-
25-555-T0-3	Navigationssystem (mit Reisemobil-Software und Touchscreen-Bildschirm 10", integriertes Radio mit DAB+ und Freisprecheinrichtung für Telefon mit Bluetooth)	4	4.200,-
25-556-T0-2	High-End Soundsystem fahrzeugakustisch und fahrzeugspezifisch eingemessen. Bestehend aus: - 3-Wege Soundsystem „Fahrerhaus“ (2 x Softdome-Hochtöner, 2 x Mitteltöner, 2 x Tief-Mitteltöner) - 2-Wege Wohnraumsystem (2 x Softdome-Hochtöner, 2 x Mitteltöner) - Performance Rearsystem - Bassreflex Subwoofer - High Power 7-Kanal-DSP-Verstärker	25	2.275,-
25-555-T0-2	Radio im Wohnraum mit Bluetooth, MP3- und USB-Anschluss, Soundsystem mit Subwoofer und Zusatzlautsprecher (990 RLI)	15	2.380,-
25-556-T0-1	Akustik-Paket Heckschlafrum (2 x 2-Wege-Lautsprechersystem und 4-Kanal-Verstärker zur Klangoptimierung LED-Flachbildschirm)	20	1.185,-
25-556-T0-3	High-End Soundsystem Front Schlaf- /Wohnbereich (Nur 990 RLI) Fahrzeugakustisch und fahrzeugspezifisch eingemessen. Bestehend aus: - 3-Wege Soundsystem „Fahrerhaus“ (2 x Softdome-Hochtöner, 2 x Mitteltöner, 2 x Tief-Mitteltöner) - 2-Wege System Soundbar unter LED-Flachbildschirm (2 x Softdome-Hochtöner, 2 x Mitteltöner) - Bassreflex Subwoofer - High Power 7-Kanal-DSP-Verstärker	25	2.275,-
25-521-T0	Steckdosenkombination, 230 V / 12 V / Antenne, im Doppelboden mit Bodendurchführung. Position: im Außenstaufach rechte Fahrzeugseite (für wahlweisen TV-Außenanschluss) (Sat-Ausgang)	1	445,-

SONDERAUSSTATTUNG AUFBAU

ARTIKEL-NR.	WASSER / GAS / HEIZUNG / BAD	GEWICHT IN KG	PREIS IN EURO INKL. 19% MEHRWERTSTEUER
25-612-T0	Duscharmatur mit Regenwalddusche und Handbrause mit Wandhalterung	2	505,-
25-424-T0	Außendusche im Technikfach „Wasser“ (Fahrerseite)	2	435,-
25-435-T0	Behälter für Fäkalien- / Abwasser Ablassschlauch am Fahrgestell	3	540,-
25-617-T0	SOG-Comfort-Toilettenentlüftung mit Aktivkohlefilter für Festtank (Absaugung am Toilettenbecken)	1	490,-
25-582-T0	Gas-Alarm zur Wohnraumüberwachung (Kohlenmonoxid, Propan, Butan, Betäubungsgas, KO-Gas)	2	620,-
25-443-T0	Gas-Außensteckdose auf Beifahrerseite (Gasentnahme)	1	375,-
25-151-T0-1	Gastank ca. 120 l mit Gas-Vorfilter, Gasfernbefüllung, Crashsensor und Füllstandsanzeige im Display des Kontrollpanels, inklusive Schürzenklappe (inklusive Gastankfüllung) ² (Serie bei Liner 990 RLI)	114	3.405,-
25-151-T0-2	Gastank ca. 200 l mit Gas-Vorfilter, Gasfernbefüllung, Crashsensor und Füllstandsanzeige im Display des Kontrollpanels, inklusive Schürzenklappe (inklusive Gastankfüllung) ² (nicht für 940 LSI, 945 LSI, 940 MI, 945 MI)	170	3.855,-
25-575-T0-1	Dachklima 2200 W mit Heizelement 1700 W (Fahrzeuggesamthöhe plus 130 mm) ³	34	4.290,-
25-575-T0-2	Klimagerät 2200 W für Schlafraum mit Infrarot-Fernbedienung (Montage im Doppelboden)	37	4.290,-
25-153-T0	Hybrid Heizungssystem Webasto-Dieselheizung 5,2 kW gekoppelt zur Alde-Warmwasserheizung	10	3.945,-
25-418-T0	Alde-Flow 6 l Warmwasser Zusatzboiler	8	1.250,-
25-611-T0	Satinierte Glastür zur Abtrennung der Toilette	12	3.765,-
25-619-T0	Spiegelschranktüren mit Innenspiegel	1	230,-
25-440-T0	Entfall Gasstaufach für zwei Gasflaschen (nur in Verbindung mit Artikel-Nr. 25-151-T0-1 oder 25-151-T0-2)	0	0,-
25-528-T0	Elektrische Ablassventile für Grau- und Schwarzwassertank inklusive Kamera	6	3.315,-
25-428-T0	Wasserfiltersystem Carawater Filtradoc L	3	1.355,-
25-437-T0-1	Spülvorrichtung Abwassertank	3	600,-

²Kombinationen von Optionen, die an das Fahrgestell angebaut werden, sind nur begrenzt möglich. Eine endgültige Bestätigung kann erst nach technischer Prüfung erfolgen.

³Wenn nicht anders bestellt, wird die Dachklima im Wohnbereich installiert.

SONDERAUSSTATTUNG AUFBAU

ARTIKEL-NR.	POLSTERSTOFFE / LEDER / TEPPICH	GEWICHT IN KG	PREIS IN EURO INKL. 19% MEHRWERTSTEUER
25-700-T0-1	Stoff- / Mikrofaser-Polsterung „Maxwell“ inklusive farblich abgestimmter Fensterdeko	0	Serie
25-700-T0-2	Stoff- / Mikrofaser-Polsterung „Luciano“ inklusive farblich abgestimmter Fensterdeko	0	ohne Aufpreis
25-700-T0-7	Stoff- / Mikrofaser-Polsterung „Samra“ inklusive farblich abgestimmter Fensterdeko	0	ohne Aufpreis
25-700-T0-10	Stoff- / Mikrofaser-Polsterung „Platino“ inklusive farblich abgestimmter Fensterdeko	0	ohne Aufpreis
25-700-T0-3	Leder-Polsterung „Vanille“ inklusive farblich abgestimmter Fensterdeko und farblich abgestimmter Concorde-Kollektion	25	5.390,-
25-700-T0-4	Leder-Polsterung „Creme-Beige“ inklusive farblich abgestimmter Fensterdeko und farblich abgestimmter Concorde-Kollektion	25	5.390,-
25-700-T0-5	Leder-Polsterung „Savanne“ inklusive farblich abgestimmter Fensterdeko und farblich abgestimmter Concorde-Kollektion	25	5.390,-
25-700-T0-6	Leder-Polsterung „Coco“ inklusive farblich abgestimmter Fensterdeko und farblich abgestimmter Concorde-Kollektion	25	5.390,-
25-721-T0-1	Concorde-Kollektion: 2 x kleine Dekokissen, 2 x große Dekokissen, 2 x Kuscheldecke	5	405,-
25-471-T0-1	Objektbodenbelag Soft-Walk im Yacht-Style (empfohlen bei Möbelbau in Jatoba Brilliant)	0	Serie
25-471-T0-3	Objektbodenbelag Soft-Walk Cottage Oak	0	ohne Aufpreis
25-730-T0-1	Wohnraumteppich (Hochflor) fächerbündig verlegt und herausnehmbar. Farbe: hellbeige	10	1.990,-
25-730-T0-2	Wohnraumteppich (Hochflor) fächerbündig verlegt und herausnehmbar. Farbe: grau	10	1.990,-

Concorde verwendet ausschließlich hochwertige Stoffe und Leder mit einer speziellen schmutzabweisenden Beschichtung.

Die Masse im fahrbereiten Zustand beinhaltet: das Trockengewicht in Serienausstattung zuzüglich Fahrer (75 kg), gefüllten Serienkraftstofftank, 100 l Frischwassertank im Fahrzustand, 1 x gefüllte 11 kg Stahl-Gasflasche, Bordwerkzeug. Durch den Einbau von Sonderausstattung und Zubehör können sich Leergewicht und Abmessungen verändern. Alle Maß- und Gewichtangaben entsprechen dem Kenntnisstand zum Zeitpunkt der Drucklegung. Abweichungen um +/- 5 % sind möglich und als zulässig vereinbart.

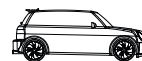
TECHNISCHE DATEN



Havana Lounge auf Fahrerseite ohne Beinauflage
Lounge auf der Beifahrerseite mit 2 Comfort-Sesseln



Fiat 500
Fiat 500 Abarth 595 C
(optional)



Mini Cooper SD

CENTURION 1200 GSI

BASISFAHRZEUG	MB Actros
CHASSISTYP	2540 L (22,5")
MOTOR (Euro VI e)	6-Zylinder
HUBRAUM	10,7 l
LEISTUNG	290 kW (395 PS)
DREHMOMENT	1900 Nm
GESAMTLÄNGE (mm)	12000
GESAMTBREITE (mm)	2500
GESAMTHÖHE (mm)	3900
RADSTAND (mm)	5500 + 1350
TECHNISCH ZULÄSSIGE GESAMTMASSE (kg)	22000
MASSE IM FAHRBEREITEN ZUSTAND (kg)	16586
ZULADUNG (kg)	5414
ANHÄNGELAST GEBREMST (kg)	3500
SITZPLÄTZE MIT DREIPUNKT-SICHERHEITSGURT	3
HECKBETT (mm)	2000 / 1800
BETTENMASS HUBBETT (optional, mm)	2000 / 1350
HÖHE ÜBER HUBBETT	860
HECKKLAPPE H / B (mm)	1670 / 2050
PREIS IN EURO (INKLUSIVE 19 % MWST.)	844.700,-



Smart 3



Fiat 500
Fiat 500 Abarth 595 C
(optional)



Smart 3

CENTURION 1205 GSI

CENTURION 1200 GST

CENTURION 1205 GST

MB Actros	MB Actros	MB Actros
2540 L (22,5")	2540 L (22,5")	2540 L (22,5")
6-Zylinder	6-Zylinder	6-Zylinder
10,7 l	10,7 l	10,7 l
290 kW (395 PS)	290 kW (395 PS)	290 kW (395 PS)
1900 Nm	1900 Nm	1900 Nm
12000	12000	12000
2500	2500	2500
3900	3900	3900
5500 + 1350	5500 + 1350	5500 + 1350
22000	22000	22000
16586	16586	16586
5414	5414	5414
3000	3000	3000
3	4	4
2000 / 1800	2000 / 1800	2000 / 1800
2000 / 1350	1900 / 1400	1900 / 1400
860	920	920
1670 / 2050	1670 / 2050	1670 / 2050
844.700,-	895.750,-	895.750,-

SONDERAUSSTATTUNG FAHRGESTELL

ARTIKEL-NR.	FAHRGESTELL MERCEDES ACTROS	GEWICHT IN KG	PREIS IN EURO INKL. 19% MEHRWERTSTEUER
25-149-F0	Auflastung 26.000 kg zulässige Gesamtmasse	0	1.465,-
25-020-F0-1	Motorvariante 1 6 Zylinder, Hubraum 10,7 l, 315 kW (428 PS), Drehmoment 2100 Nm	0	8.740,-
25-020-F0-2	Motorvariante 2 6 Zylinder, Hubraum 12,8 l, 350 kW (476 PS), Drehmoment 2300 Nm	158	22.435,-
25-020-F0-3	Motorvariante 3 6 Zylinder, Hubraum 12,8 l, 390 kW (530 PS), Drehmoment 2600 Nm	221	30.510,-
25-131-F0-2	Anhängerkupplung abnehmbar mit Anhängelast 3.000 kg (max 22.000 kg zulässige Gesamtmasse)	33	4.290,-
25-050-F0	Breitreifen für Vorderachse 385 / 55R22,5	4	1.815,-
25-141-F0-2	Leichtmetallfelgen 11,5 x 22,5" „Alcoa Dura bright“ mit Serienbereifung (8 Stück)	-80	9.200,-
25-142-F0-2	Edelstahl-Radbolzenabdeckring und Nabenverkleidung hochglanzpoliert (nur in Verbindung mit Leichtmetallfelgen)	7	850,-
25-052-F0-1	Reifendruck Kontrollsystem	3	2.625,-
25-042-F0-1	Radargesteuerter Abstandsregeltempomat	10	8.125,-
25-042-F0-2	Wankregelassistent	10	3.680,-
25-021-F0	Sekundär-Ölretarder	42	13.495,-
25-163-F0	Weitstrahler 4-fach auf Fahrerhausdach (nur 1200/1205 GST)	15	2.980,-
25-160-F0-1	Fahrer- und Beifahrersitz mit Klimatisierung	20	3.060,-
25-321-F0	Smartphone Ladeschale für kabelloses Laden mit Induktion	2	525,-
25-014-F0-1	Dieseltank 500 l	125	630,-
25-910-F0	Bereitstellungsgebühr inklusive gefülltem Serien-Kraftstofftank und Adblue-Tank	0	1.490,-

SONDERAUSSTATTUNG AUFBAU

ARTIKEL-NR.	AUFBAU	GEWICHT IN KG	PREIS IN EURO INKL. 19% MEHRWERTSTEUER
25-232-F0-1	Dachmarkise 2 x 4 m in Dachprofil integriert, elektrisch (1200/1205 GST)	84	5.945,-
25-232-F0-2	Dachmarkise 2 x 4,5 m in Dachprofil integriert, elektrisch (1200/1205 GSI)	95	6.565,-
25-483-F0	Garagenausführung mit Plattform	250	35.900,-
25-535-F0	LED-Dachbeleuchtung: - Fahrer- und Beifahrerseite, getrennt schaltbar und dimmbar. Schaltfunktion an Tür und Armaturenbrett - Heck, Schaltfunktion an Armaturenbrett Über Smartphone-App alternative Schaltfunktionen möglich.	3	2.410,-
25-216-F0	Mirror Cam Rückspiegel-Kamerasystem mit Bugspiegel- und Bordsteinkamera sowie 3 Farbdisplays (2 x Farbdisplay an der A-Säule rechts und 1 x Farbdisplay an A-Säule links) (für I-Modelle)	0	12.235,-
25-481-F0-1	Fahrradträger ausziehbar Fahrtrichtung links	20	1.475,-
25-481-F0-2	Fahrradträger ausziehbar Fahrtrichtung rechts	20	1.475,-
25-280-F0-2	Entfall Slide Out	-200	-30.730,-
25-211-F0-1	Aufbautür „Diamond Glance“ mit Echtglas Exterieur, Soft Close und open Funktion sowie schlüsselloses Zugangssystem. Coming-Home und Leaving-Home Außenbeleuchtung	20	0,-
25-271-F0	Busklappe mit hohem Staufach und Waschmaschinenvorbereitung vor dem Einstieg (nur 1200 GST und 1205 GST)	80	3.815,-
25-495-FH-3	Waschmaschine 3 kg (Euronova 1180) im Staufach vor Einstieg (nur 1200 GST und 1205 GST)	55	2.990,-

SONDERAUSSTATTUNG AUFBAU

ARTIKEL-NR.	WOHNRAUM / SCHLAFRAUM	GEWICHT IN KG	PREIS IN EURO INKL. 19% MEHRWERTSTEUER
25-260-F0-1	Hubbett (I-Modelle) Elektrisch betätigtes Hubbett im Fahrerhaus. Matratzengröße 2000 x 1350 mm, Kaltschaummatratze H = 120 mm und Unterfederung	53	3.240,-
25-260-F0-2	Hubbett (T-Modelle) (mit Verstärkung Fahrerhausdach) Elektrisch betätigtes Hubbett im Fahrerhaus, Elektroantrieb mit Doppelmotor. Matratzengröße 1900 x 1400 mm, Kaltschaummatratze H = 120 mm. Unterfederung mit Glasfaser-Profilstäben und Carawinx Federsystem	65	5.435,-
25-711-F0-1	Medicool Mehrzonen-Kaltschaummatratze mit Schulterentlastung durch Viscoschaumeinlage. Sehr großer Liegekomfort durch die Punktelastizität im Würfelschnitt. Feuchtigkeits- und temperaturregulierender Bezugsstoff	0	1.875,-
25-711-F0-2	Spannbettlaken Set passgenaue Form	1	190,-
25-722-F0	Elektrische Jalousien im Wohnraum	19	1.675,-
25-680-F0-2	Havana Lounge auf der Fahrerseite mit zwei elektrisch verstellbaren Relax-Sesseln ohne Beinauflage	0	0,-
25-680-F0-4	Lounge auf der Beifahrerseite mit zwei mechanisch verstellbaren Comfort-Sesseln ohne Beinauflage (nur in Verbindung mit Artikel-Nr. 25-680-F0-2)	0	1.055,-
25-688-F0-2	Seitensitzbank mit Gurt-Klappsitz Platz	0	1.675,-
25-681-FH-1	Barsitz luftgefedert, mit Sitzheizung und 3-Punkt-Gurt (5-Personen-Zulassung bei 1200/1205 GST)	11	2.690,-

SONDERAUSSTATTUNG AUFBAU

ARTIKEL-NR.	KÜCHE	GEWICHT IN KG	PREIS IN EURO INKL. 19% MEHRWERTSTEUER
25-622-F0	Küppersbusch Induktionskochfeld anstelle Gas-Ceran-Kochfeld	0	850,-
25-630-F0	Kühlschrank 177 l / Mikrowellen-Kombination anstatt Serienkühlschrank-Kombination	0	0,-
25-630-F0-1	Kompressor Kühlschrank 174 l und Edelstahl-Mikrowelle mit Grillfunktion, 17 l Garraum anstatt Serienkühlschrank-Kombination	28	625,-
25-630-F0-2	Haushaltskühlschrank 182 l davon Gefrierfach 44 l und Küppersbusch Backofen im Küchenhochschrank anstelle Serienkühlschrank-Kombination (nur in Verbindung mit Artikel-Nr. 25-511-F0-4)	20	1.950,-
25-631-F0	Edelstahl-Mikrowelle mit Grillfunktion neben Kühlschrank, 230 V Betrieb über Außenanschluss, 26 l Garraum	22	1.665,-
25-632-F0	Geschirrspülmaschine neben Kühlschrank	25	2.825,-
ELEKTRO			
25-511-F0-2	Elektro-Leistungspaket Lithium L 1 x Lithium-Batterie 24 V zusätzlich (insgesamt 2 Batterien, 460 Ah) Nennleistung, Lade- / Wechselrichter-Kombination 100 A, von 24 V auf 230 V, 7000 W Spitzen- und 3500 W Dauerleistung mit Netzmangelausgleich	55	10.785,-
25-511-F0-3	Elektro-Leistungspaket Lithium XL 2 x Lithium-Batterie 24 V zusätzlich (insgesamt 3 Batterien, 690 Ah) Nennleistung, Lade- / Wechselrichter-Kombination 100 A, von 24 V auf 230 V, 7000 W Spitzen- und 3500 W Dauerleistung mit Netzmangelausgleich	110	21.580,-
25-511-F0-4	Elektro-Leistungspaket Lithium XXL 3 x Lithium-Batterie 24 V zusätzlich (insgesamt 4 Batterien, 920 Ah) Nennleistung, Lade- / Wechselrichter-Kombination 100 A, von 24 V auf 230 V, 7000 W Spitzen- und 3500 W Dauerleistung mit Netzmangelausgleich	165	32.375,-
25-581-F0-1	Alarmanlage mit Überwachung der Garagentür sowie Wohnraumtür	3	1.905,-
25-561-F0	Birdview 4-Kamera-Rundumsichtsystem (Bild über Zusatzmonitor 10") anstatt Doppel-Rückfahrkamera	4	4.065,-
25-570-F0	Solaranlage mit ca. 560 W maximaler Leistung (Laderegler mit MPP Technik)	40	5.220,-
25-150-F0-1	Gasgenerator 2700 W, fest eingebaut	50	7.990,-
25-150-F0-2	Dieselmotorgenerator Panda 8000 W, schallgedämmt mit Oxyd-Katalysator inklusive Einschaltung bei Batterie-Unterspannung	100	37.050,-
25-525-F0	Juice Booster 2 Lade-Set „Master Traveller“ für E-Autos inklusive 9 Adapter	11	1.800,-
25-521-F0-1	2 x 230 V Steckdose und Bodendurchführung in Heckgarage	1	445,-

SONDERAUSSTATTUNG AUFBAU

ARTIKEL-NR.	TV / RADIO / TELEFON	GEWICHT IN KG	PREIS IN EURO INKL. 19% MEHRWERTSTEUER
25-550-F0-1	<p>Satelliten-TV Anlage mit Full HD LED Smart TV 40" in Media-Schrank rechts, elektrisch ausfahrbar</p> <p>Satelliten-TV Anlage mit 85-cm-Spiegel, vollautomatische Ausrichtung, Mehrteilnehmer-Ausstattung durch TWIN-LNB, Anschluss für zweiten Receiver mit 12 V und Antennensteckdose im Schlafraum, Tonwiedergabe über Radioanlage (Fahrzeuggesamthöhe plus ca. 100 mm)</p>	38	8.095,-
25-551-F0	DVB-T2-Außenantenne zum Empfang von terrestrischem Fernsehen (für 2 TV Geräte)	2	785,-
25-552-F0	Full HD LED Smart TV 32" für Heckschlafraum mit integriertem TV Tuner	15	1.505,-
25-556-F0-1	<p>High-End Soundsystem fahrzeugakustisch und fahrzeugspezifisch eingemessen. Bestehend aus:</p> <ul style="list-style-type: none"> - 3-Wege Soundsystem „Fahrerhaus“ (2 x Softdome-Hochtöner, 2 x Mitteltöner, 2 x Tief-Mitteltöner) - 2-Wege Wohnraumsystem (2 x Softdome-Hochtöner, 2 x Mitteltöner) - Performance Rearsystem - Bassreflex Subwoofer - High Power 7-Kanal-DSP-Verstärker 	25	2.595,-
25-556-F0-2	<p>High-End 3-Wege TV-Soundsystem Heckschlafraum (2 x Softdome-Hochtöner, 2 x Mitteltöner, 2 x Tief-Mitteltöner, digitaler 5-Kanal DSP-Verstärker und digitaler Soundprozessor zur Klangoptimierung, LED-Flachbildschirm)</p>	20	1.915,-
25-521-F0	Steckdosenkombination, 230 V / 12 V / Antenne / im Doppelboden mit Bodendurchführung, Position: im Außenstaufach rechte Fahrzeugseite (für wahlweisen TV Außenanschluss) (Sat-Ausgang)	1	445,-

SONDERAUSSTATTUNG AUFBAU

ARTIKEL-NR.	WASSER / GAS / HEIZUNG / BAD	GEWICHT IN KG	PREIS IN EURO INKL. 19% MEHRWERTSTEUER
25-424-F0	Außendusche in der Garage (Fahrerseite)	2	435,-
25-435-F0	Behälter für Fäkalien- / Abwasser-Ablassschlauch am Fahrgestell	8	545,-
25-617-F0	SOG-Comfort-Toilettenentlüftung mit Aktivkohlefilter für Festtank (Absaugung am Toilettenbecken)	1	490,-
25-153-F0-1	Scheer Diesel Heizungssystem anstelle Alde-Warmwasser-Gas-Zentralheizung	100	26.720,-
25-582-F0	Gas-Alarm zur Wohnraumüberwachung (Kohlenmonoxid, Propan, Butan, Betäubungsgas, KO-Gas)	2	620,-
25-575-F0-1	Dachklima 2400 W mit Heizelement 1700 W (Wohnraum) (Fahrzeuggesamthöhe plus 130 mm) (Wohnraum in Dachlüftungskonzept integriert)	34	4.290,-
25-575-F0-2	Dachklima 2400 W mit Heizelement 1700 W (Schlafraum) (Fahrzeuggesamthöhe plus 130 mm) (Schlafraum in Dachlüftungskonzept integriert)	34	4.290,-
25-575-F0-3	Split-Klimaanlage 3000 W für den Wohnraum	70	16.625,-
25-575-F0-4	Split-Klimaanlage 3000 W für den Schlafraum	70	16.625,-
25-528-F0	Elektrische Ablassventile für Grau- und Schwarzwassertank inkl. Kamera	6	3.315,-
25-428-F0	Wasserfiltersystem Carawater Filtradoc L	3	1.355,-

POLSTERSTOFFE / LEDER / TEPPICH

25-700-F0-1	Nappa-Lederpolsterung „Kieselbeige“ inklusive farblich abgestimmter Concorde-Kollektion	0	Serie
25-700-F0-2	Nappa Leder-Polsterung "Mango" inklusive farblich abgestimmter Concorde-Kollektion	0	ohne Aufpreis
25-700-F0-3	Nappa Leder-Polsterung "Seta" inklusive farblich abgestimmter Concorde-Kollektion	0	ohne Aufpreis
25-730-F0-1	Wohnraumteppich (Hochflor) flächenbündig verlegt und herausnehmbar. Farbe: Creme	10	3.235,-
25-730-F0-2	Wohnraumteppich (Hochflor) 3-teilig herausnehmbar. Farbe: Creme	6	1.610,-

Selbstverständlich können Sie Ihre Nappa-Lederfarbe individuell aus weit über 100 Farben aussuchen.

Die alternativen Lederfarben bitten wir bei uns zu erfragen.

Concorde verwendet ausschließlich hochwertige Stoffe und Leder mit einer speziellen schmutzabweisenden Beschichtung.

Die Masse im fahrbereiten Zustand beinhaltet: das Trockengewicht in Serienausstattung zuzüglich Fahrer (75 kg), gefülltem Serienkraftstofftank, 100 l Frischwassertank im Fahrzustand, gefülltem Gastank, Bordwerkzeug. Durch den Einbau von Sonderausstattung und Zubehör können Leergewicht und Abmessungen verändern.
Alle Maß- und Gewichtsangaben entsprechen dem Kenntnisstand zum Zeitpunkt der Drucklegung. Abweichungen um +/- 5 % sind möglich und als zulässig vereinbart.



Concorde

REISEMOBILE AUS LEIDENSCHAFT

Überreicht durch Ihren Concorde-Händler:



Concorde Reisemobile GmbH
Concorde-Straße 2-4 · D-96132 Schlüsselfeld-Aschbach
Telefon +49 (0) 9555 9225-0 · Telefax +49 (0) 9555 9225-44
Internet: www.concorde.eu · E-Mail: info@concorde.eu

Die genannten Preise der Fahrzeuge und Sonderausstattungen gelten bei Kauf und Zulassung in Deutschland und verstehen sich in Euro inkl. der gesetzlich gültigen Mehrwertsteuer. Bei einer Mehrwertsteuererhöhung innerhalb der Lieferzeit ist eine entsprechende Preisanpassung vorbehalten. Sämtliche Preise sind unverbindliche Preisempfehlungen ab Werk. Preisveränderungen des Basisfahrzeugherstellers verursachen eine Preisanpassung entsprechend dem Basisfahrzeugmehrpreis. Die Preise für Sonderausstattungen gelten nur bei werkseitigem Einbau und rechtzeitiger Disposition. Nachträgliche Einbauten verursachen zusätzliche Material- und Montagekosten. Die Preise beinhalten die Nebenkosten für Fahrgestell-Vorfracht und TÜV-Abnahme. Technische Änderungen bleiben vorbehalten, soweit die Produktqualität insgesamt gleichwertig bleibt oder verbessert und der Verwendungszweck nicht beeinträchtigt wird. Mit Erscheinen dieser Preisliste verlieren alle vorherigen ihre Gültigkeit. Änderungen und Irrtümer vorbehalten.